

Zeiten Gelände Wetttrngen 2017

Klasse E, Ponys u. Pferde:

Phase	Gangart	Länge in m	Tempo in km/h	BZ in min:sec	EZ in min:sec	HZ in min:sec	Hindernisse
A + D	Beliebig	5000	10,5	26:34	28:34	34:17	
E	Beliebig	4300	12	18:30	21:30	43:00	2,5,6

zu fahrende Pflicht Tore in der Klasse E:

vor Hindernis 2: Pflicht Tore 2,3,4

vor Hindernis 6: Pflichtete 19,20

vor Hindernis 5: Pflicht Tore 5,6,7,8,9,10

Klasse A, Ponys:

Phase	Gangart	Länge in m	Tempo in km/h	BZ in min:sec	EZ in min:sec	HZ in min:sec	Hindernisse
A + D	Beliebig	5000	10,5	26:34	28:34	34:17	
E	Beliebig	4540	13	17:57	20:57	41:54	2,3,5,6

Klasse A, Pferde:

Phase	Gangart	Länge in m	Tempo in km/h	BZ in min:sec	EZ in min:sec	HZ in min:sec	Hindernisse
A + D	Beliebig	5000	12	23:00	25:00	30:00	
E	Beliebig	4540	14	16:28	19:28	38:56	2,3,5,6

zu fahrende Pflicht Tore in der Klasse A

vor Hindernis 2: Pflicht Tore 2,3,4

vor Hindernis 5: Pflicht Tore 8,9,10

vor Hindernis 3: Pflicht Tore 5,6,7

vor Hindernis 6: Pflicht Tore 19,20

Klasse M, Pony:

Phase	Gangart	Länge in m	Tempo in km/h	BZ in min:sec	EZ in min:sec	HZ in min:sec	Hindernisse
A + D	Beliebig	5000	10,5	26:34	28:34	34:17	
E	Beliebig	5570	13	22:43	25:43	51:26	2,3,4,5,6

zu fahrende Pflicht Tore in der Klasse M

vor Hindernis 2: Pflicht Tore 2,3,4

vor Hindernis 5: Pflicht Tore 16,17,18

vor Hindernis 3: Pflicht Tore 5,6,7

vor Hindernis 6: Pflicht Tore 19,20

vor Hindernis 4: Pflicht Tore 8,9,10,11,12,13,14,15

Klasse S, Pferde:

Phase	Gangart	Länge in m	Tempo in km/h	BZ in min:sec	EZ in min:sec	HZ in min:sec	Hindernisse
A + D	Beliebig	5000	12,5	23:00	25:00	30:00	
E	Beliebig	6120	14	23:14	26:14	52:28	1,2,3,4,5,6

zu fahrende Pflicht Tore in der Klasse S

vor Hindernis 1: Pflicht Tor 1

vor Hindernis 4: Pflicht Tore 8,9,10,11,12,13,14,15

vor Hindernis 2: Pflicht Tore 3,4

vor Hindernis 5: Pflicht Tore 16,17,18

vor Hindernis 3: Pflicht Tore 5,6,7

vor Hindernis 6: Pflicht Tore 19,20

Hinter der Brücke ist für die Fahrer eine enge Kurve zu durchfahren. Dieser Bereich muss im Schritt gefahren werden, um Rutschgefahr vorzubeugen. Erst nach der Kurve darf wieder angetrabt werden.

In der Phase A/D:

Alle den weißen Pfeilen folgen

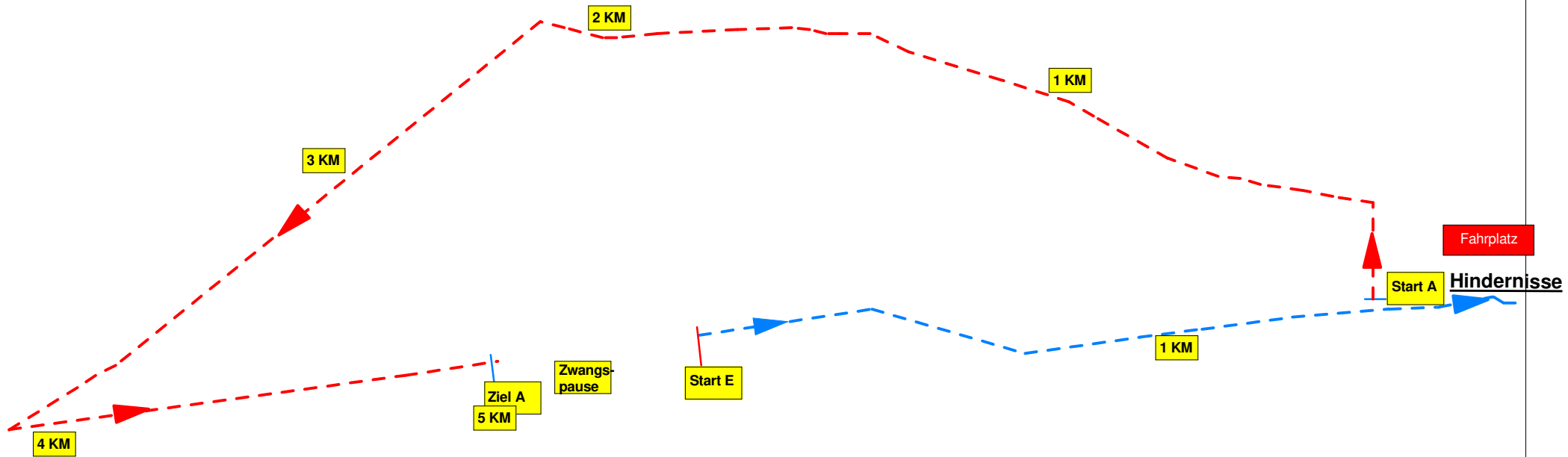
In der Phase E:

Klasse E grünen Pfeilen

Klasse A blauen Pfeilen

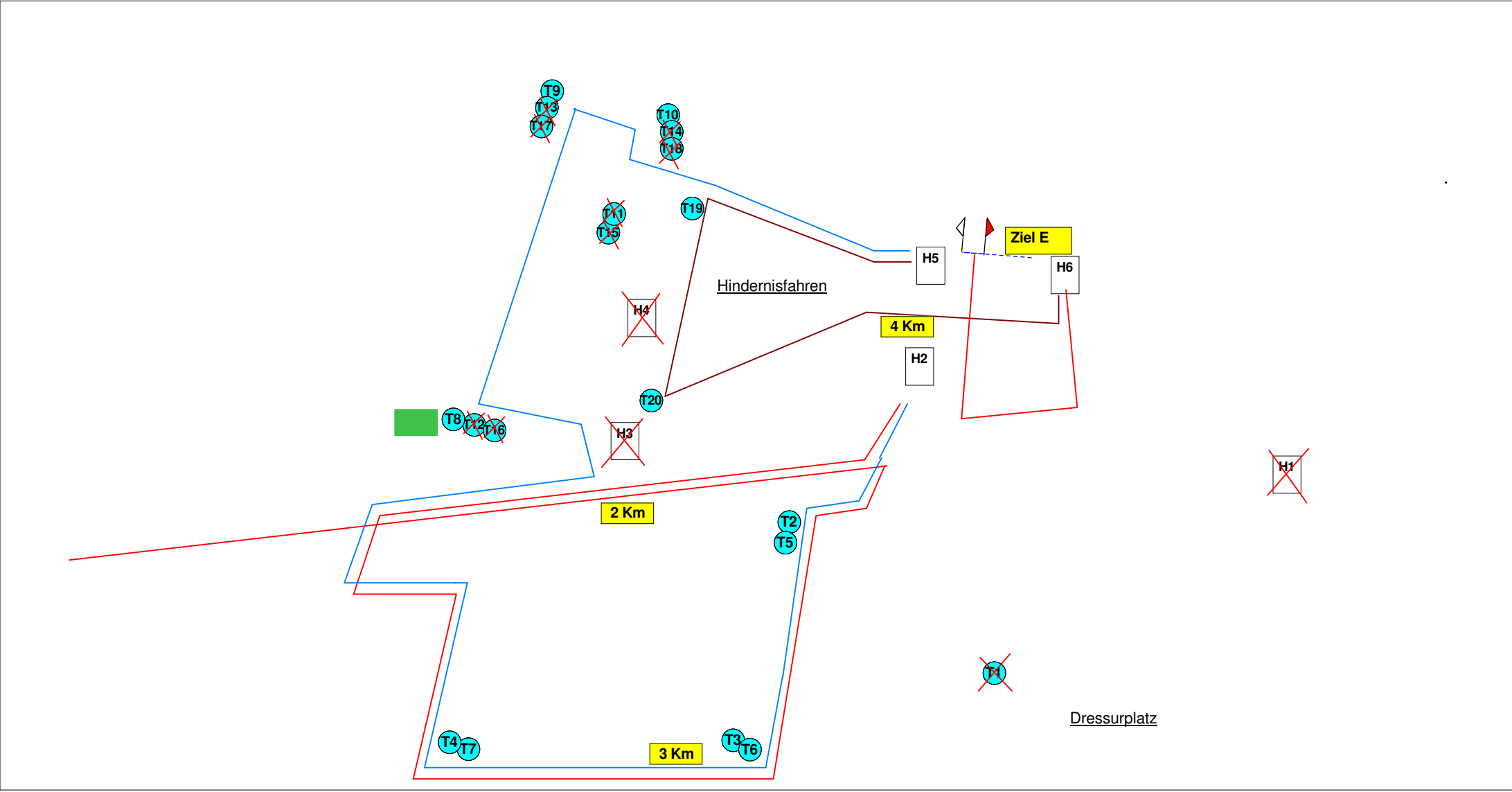
Klasse M weißen Pfeilen folgen,

Klasse S bis Hindernis 1 gelbe Pfeile folgen; danach weißen Pfeilen folgen.



Geländestrecke Phase A (Aufwärmphase)
Wettringen, 20. - 23. April 2017

CAI 2* Wettringen 2017

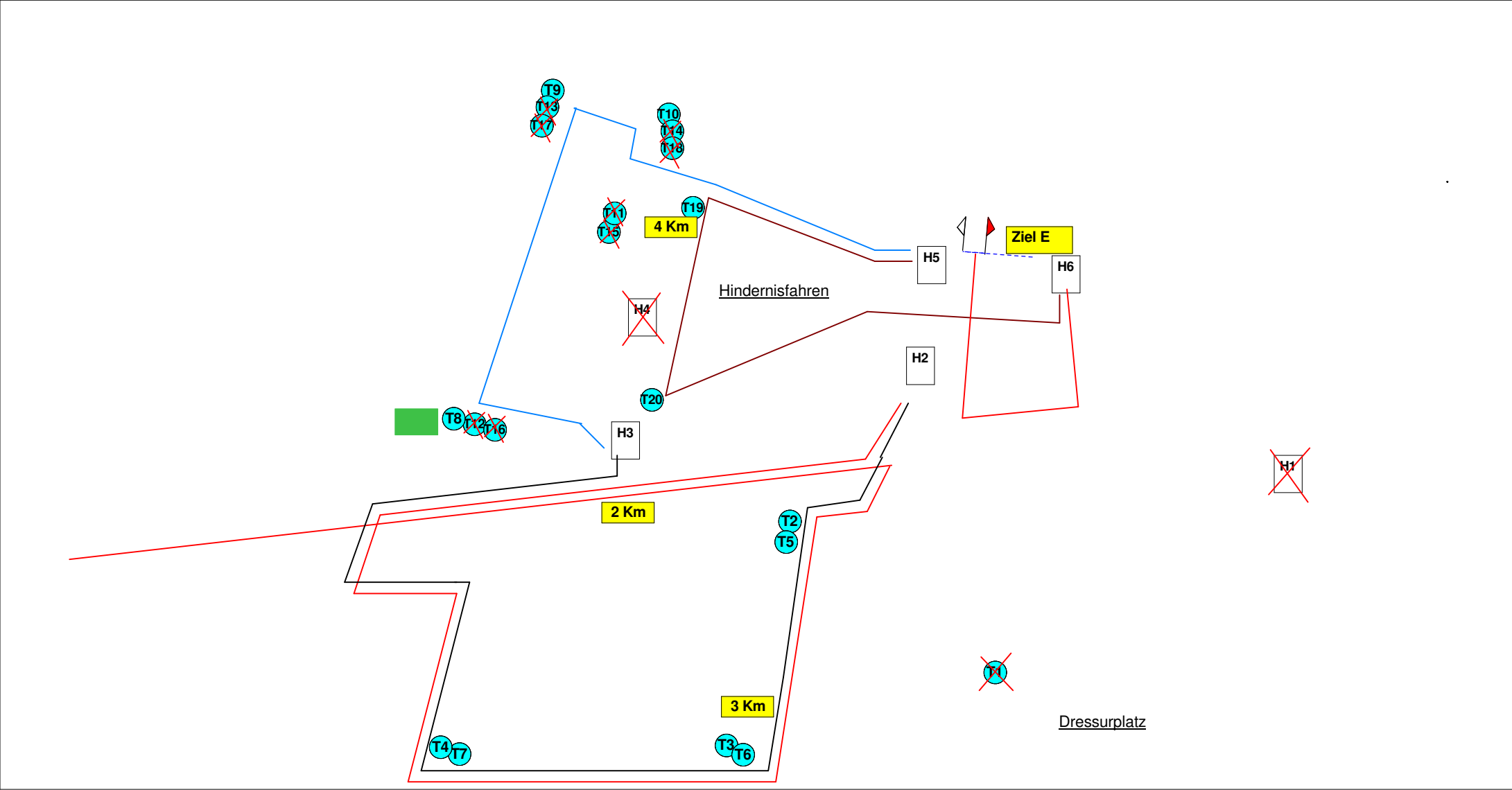


Geländestrecke Phase E (Klasse E)
Wettringen, 20. - 23. April 2017



Course Designer
Josef Middendorf

Start E - 1 km - 2 km - T2 - T3 - T4 - H2 - T5 - T6 - 3 km - T7 - T8 - T9 - T10 - H5 - T19 - T20 - 4 km - H6 - 30 m - Ziel E (4.300 m)

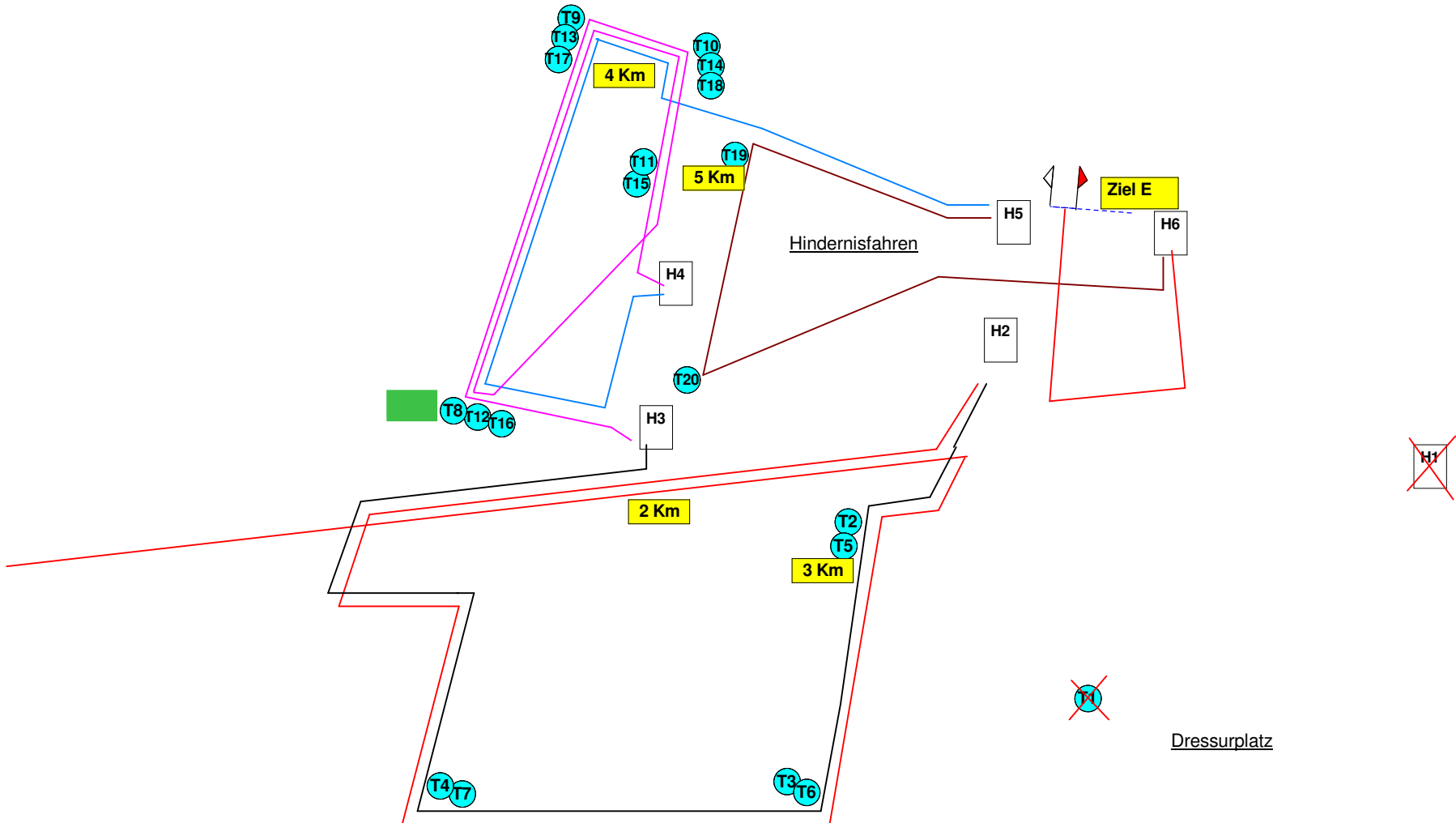


Geländestrecke Phase E (Klasse A)
 Wettringen, 20. - 23. April 2017




Start E - 1 km - 2 km - T2 - T3 - T4 - H2 - T5 - 3 km - T6 - T7 - H3 - T8 - T9 - T10 - H5 - T19 - 4 km - T20 - H6 - 30 m - Ziel E (4.540 m)

CAI 2* Wettringen 2017

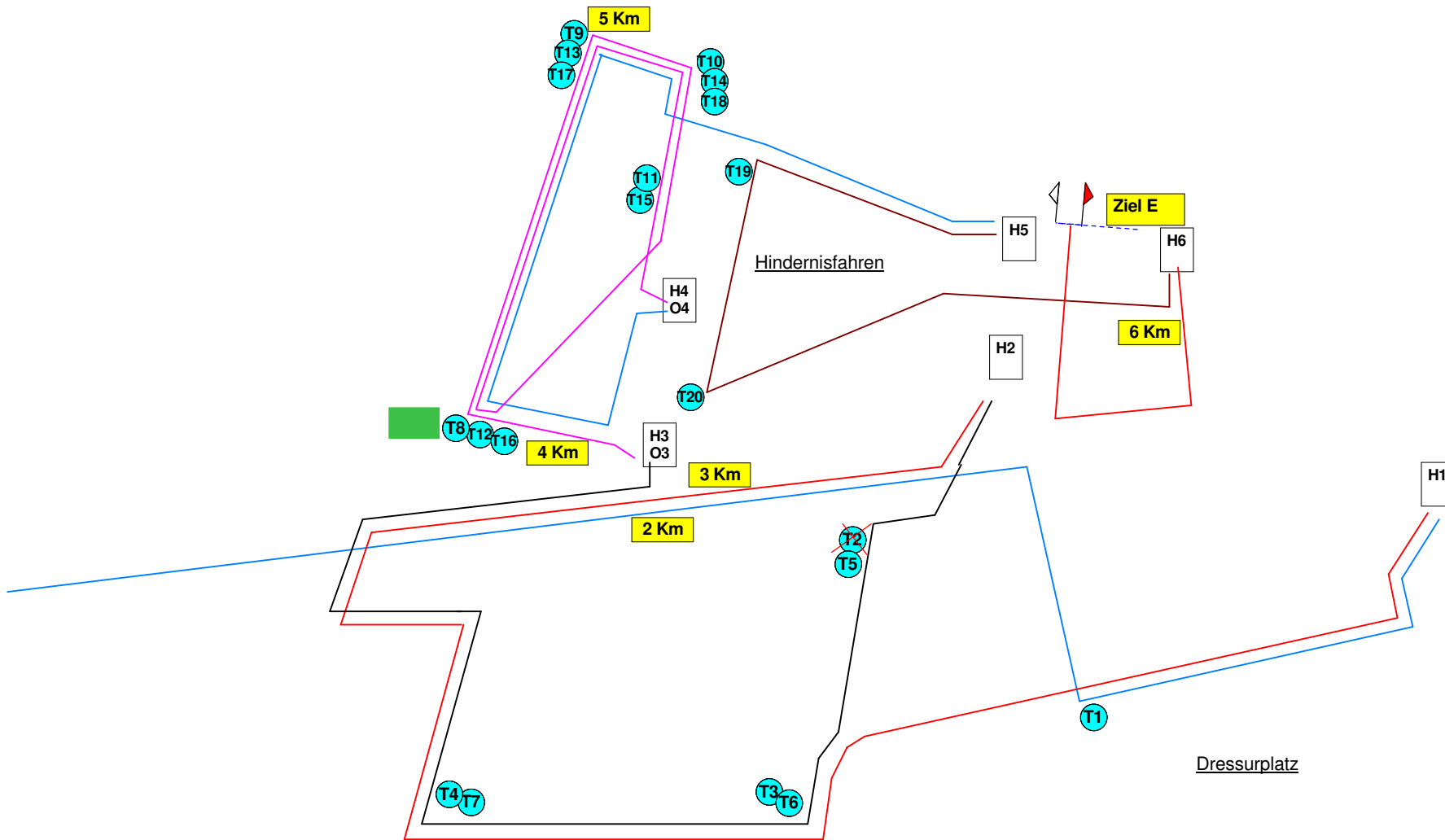


Geländestrecke Phase E (Klasse M)
 Wettringen, 20. - 23. April 2017



Course Designer
Josef Middendorf

Start E - 1 km - 2 km - T2 - T3 - T4 - H2 - T5 - 3 km - T6 - T7 - H3 - T8 - T9 - T10 - T11 - T12 - T13 - 4 km - T14 - T15 - H4 - T16 - T17 - T18 - H5 - T19 - 5 km - T20 - H6 - 30 m - Ziel E (5.570 m)

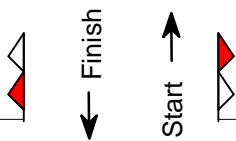
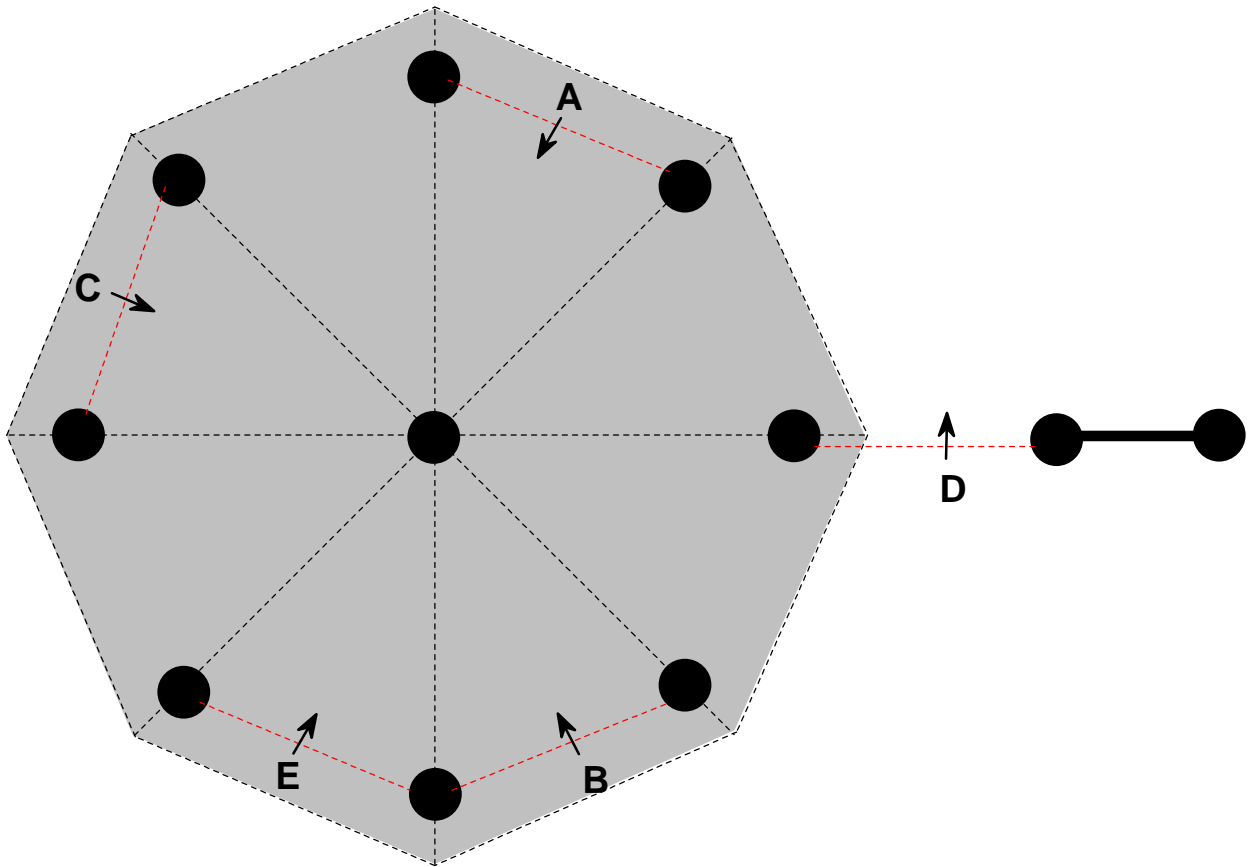


Geländestrecke Phase E (Klasse S)
Wettringen, 20. - 23. April 2017



Course Designer
Josef Middendorf

Start E - 1 km - 2 km - T1 - H1 - T3 - T4 - 3 km - H2 - T5 - T6 - T7 - H3 - 4 km - T8 - T9 - T10 - T11 - T12 - T13 - T14 - T15 - H4 - T16 - T17 - 5 km - T18 - H5 - T19 - T20 - H6 - 6 km - 30 m - Ziel E (6.120 m)



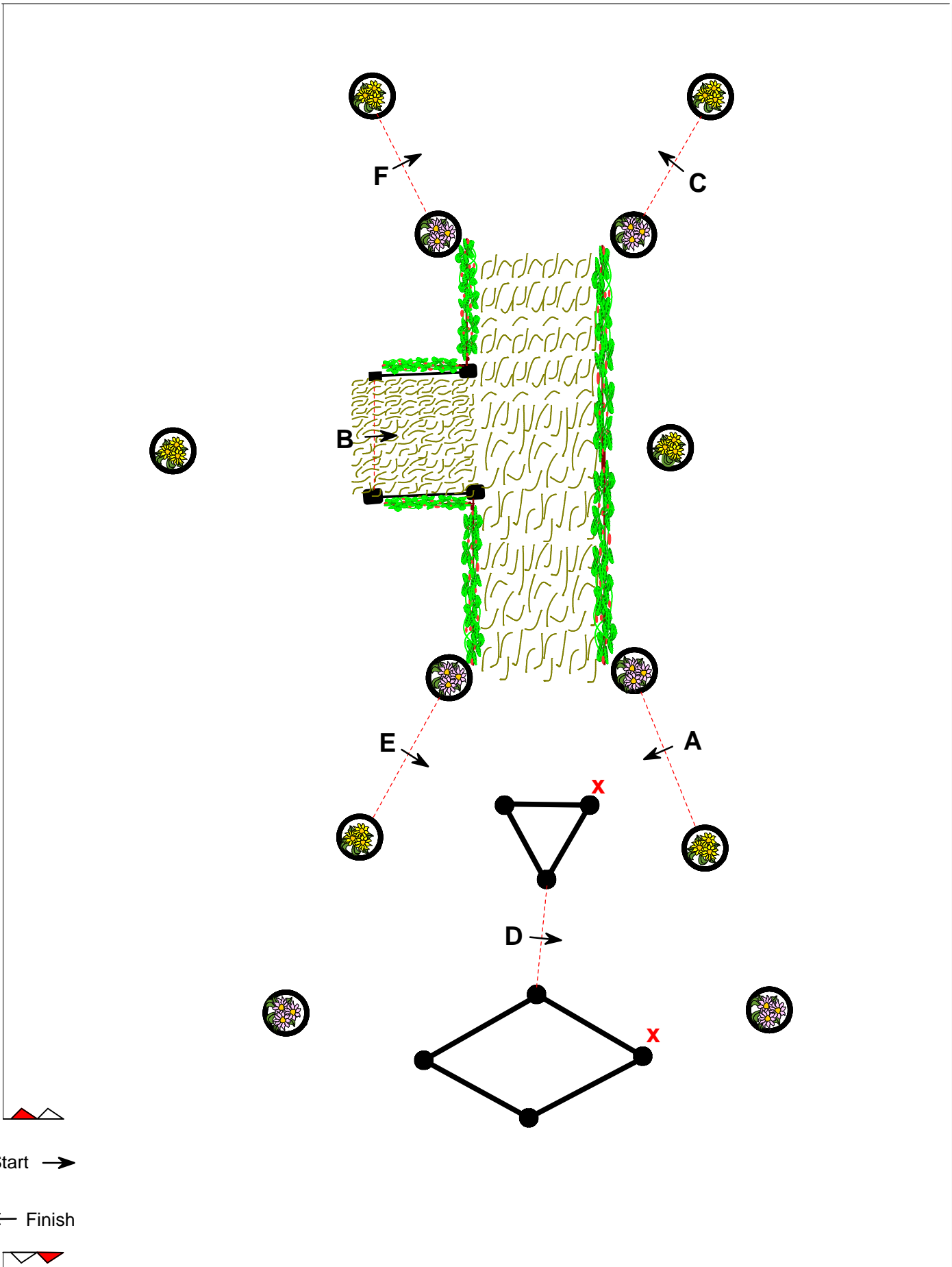
H1

CAI2* Wettringen 2017




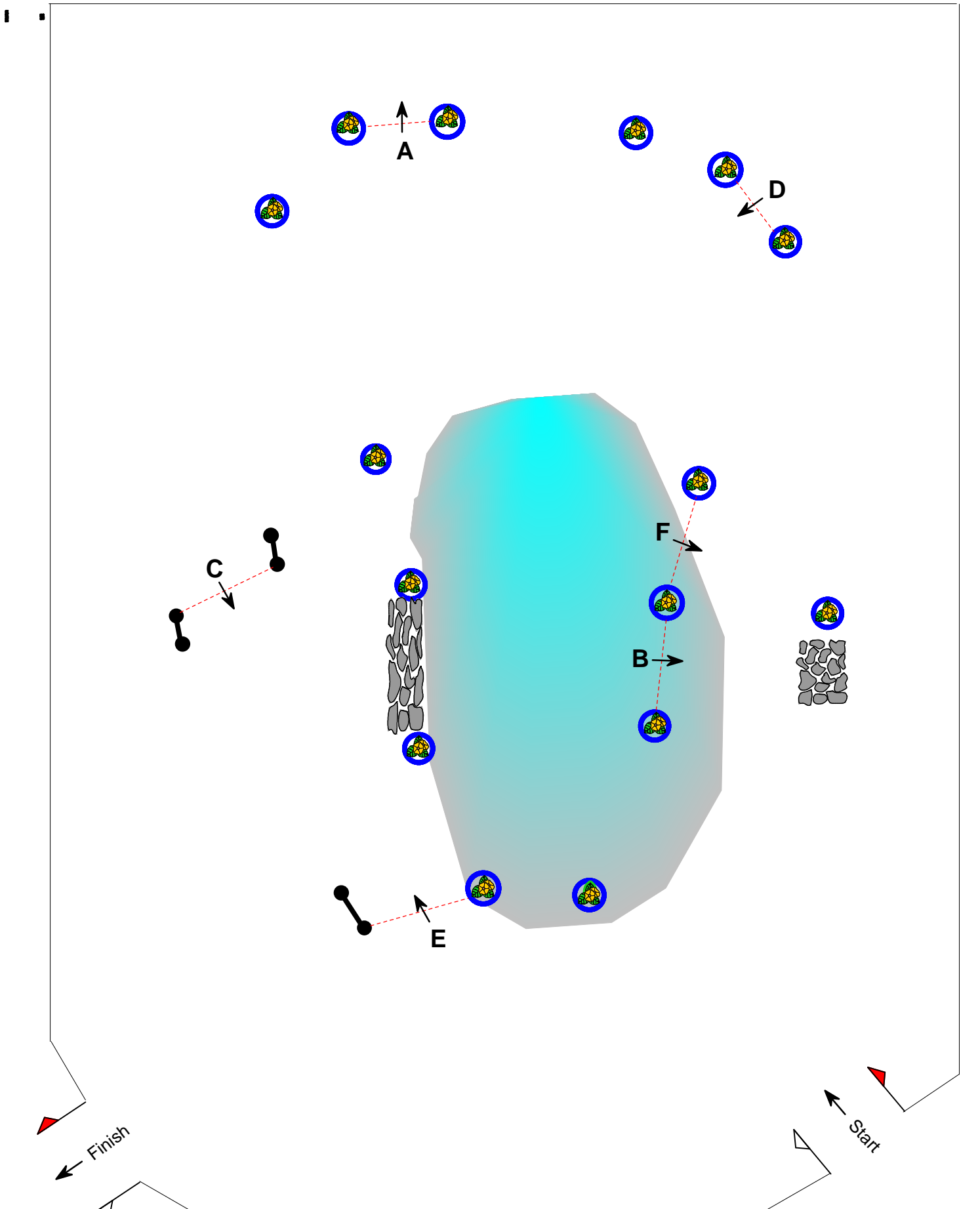
Course Designer
Josef Middendorf

Rolinck-Pavillon



x = abwerfb. Teile
(2x)

<h1>H2</h1>	<h2>CAI2* Wettringen 2017</h2>	
	 <small>Course Designer Josef Middendorf</small>	<h3>Baustoffprofi-Wall</h3>



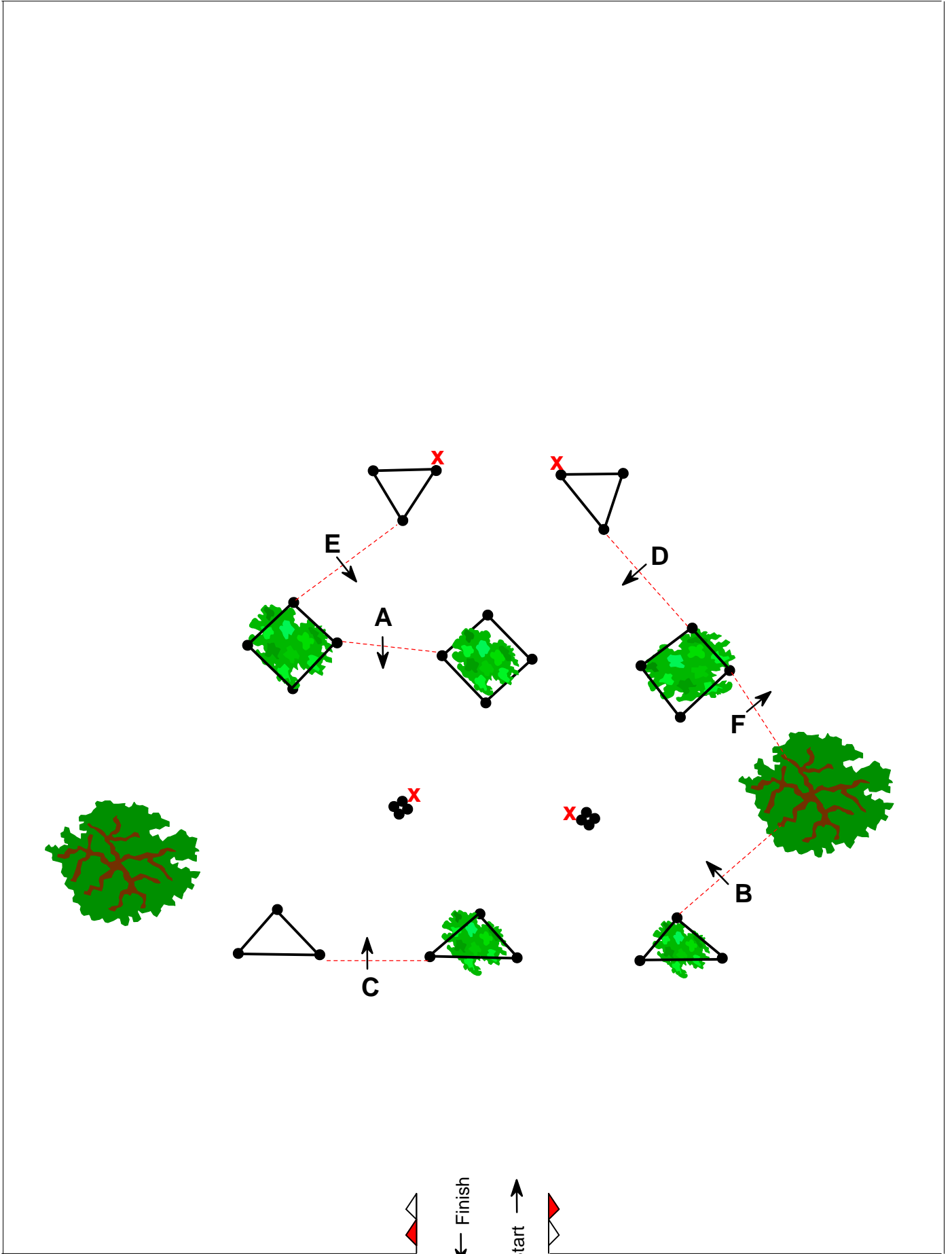
H3

CAI2* Wettringen 2017



Course Designer
Josef Middendorf

**Menzel's
Wassergraben**



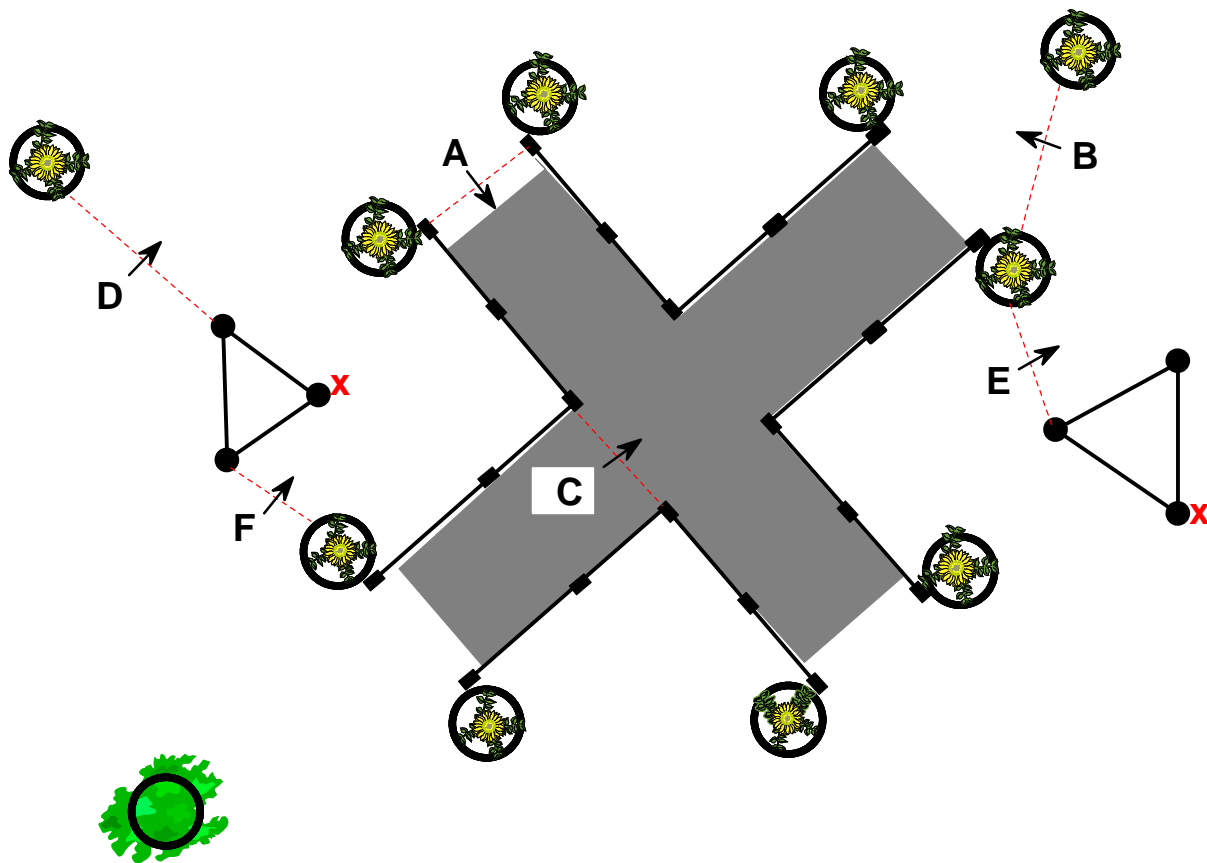
X = abwerf. Teile
(4x)

H4

CAI2* Wettringen 2017



Provincial-Busch



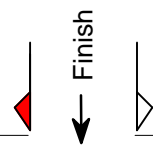
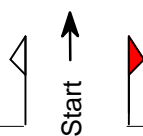
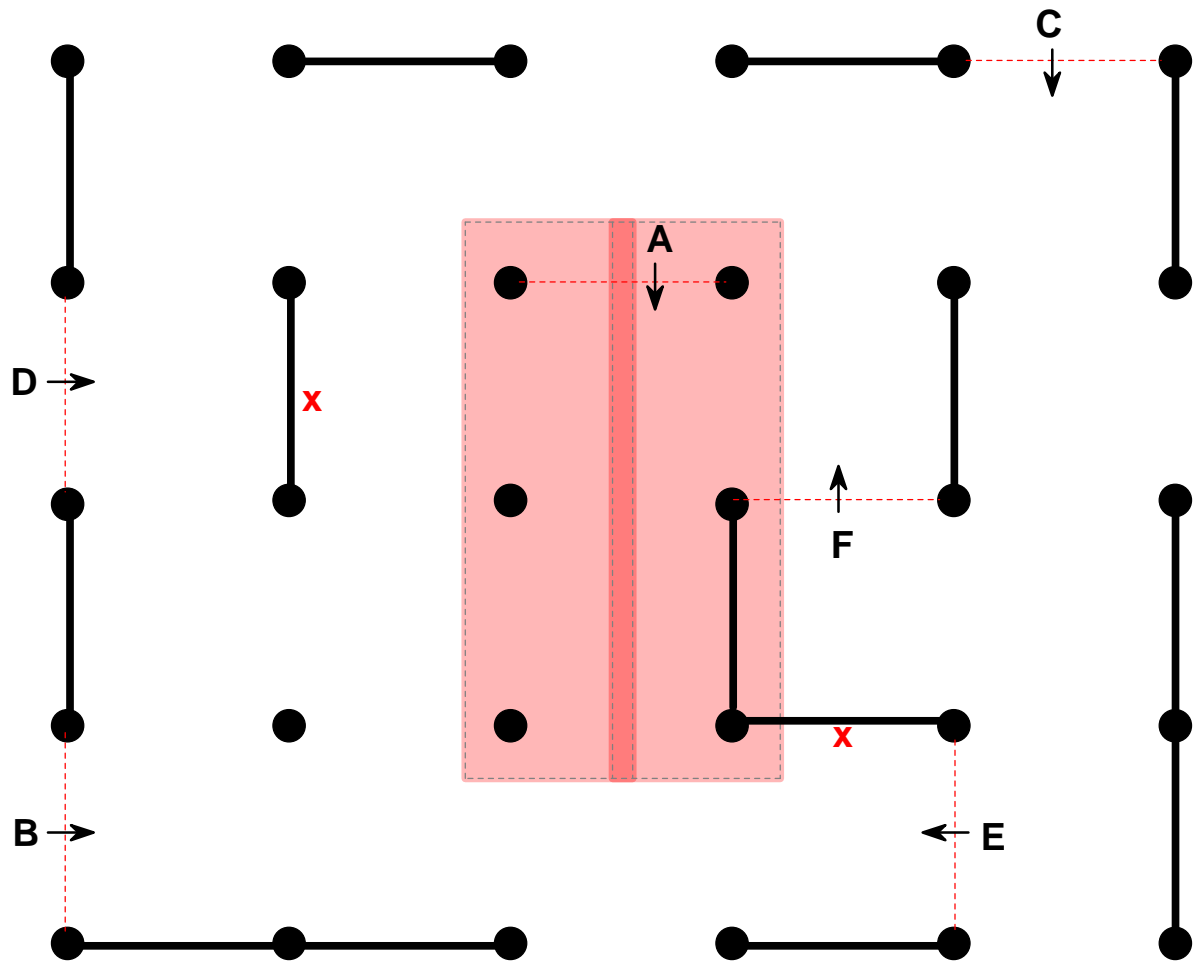
X = abwerfb. Teile
(2x)

H5

CAI2* Wettringen 2017



**Elektro Brinner
Brücke**



X = abwerfb. Teile
(2x)

H6

CAI2* Wettringen 2017



Course Designer
Josef Middendorf

Willner Schafstall